

Instrucciones para la asistencia a la Asamblea General Ordinaria virtual de ADESCU



Asociación
Española de
Cunicultura

14 de julio de 2020

Lugar, fecha y hora

La Asamblea General Ordinaria de ADESCU se celebrará de manera virtual el martes 14 de julio de 2020 a las 18:00 horas.

El enlace para el acceso on-line a la Asamblea es el siguiente:

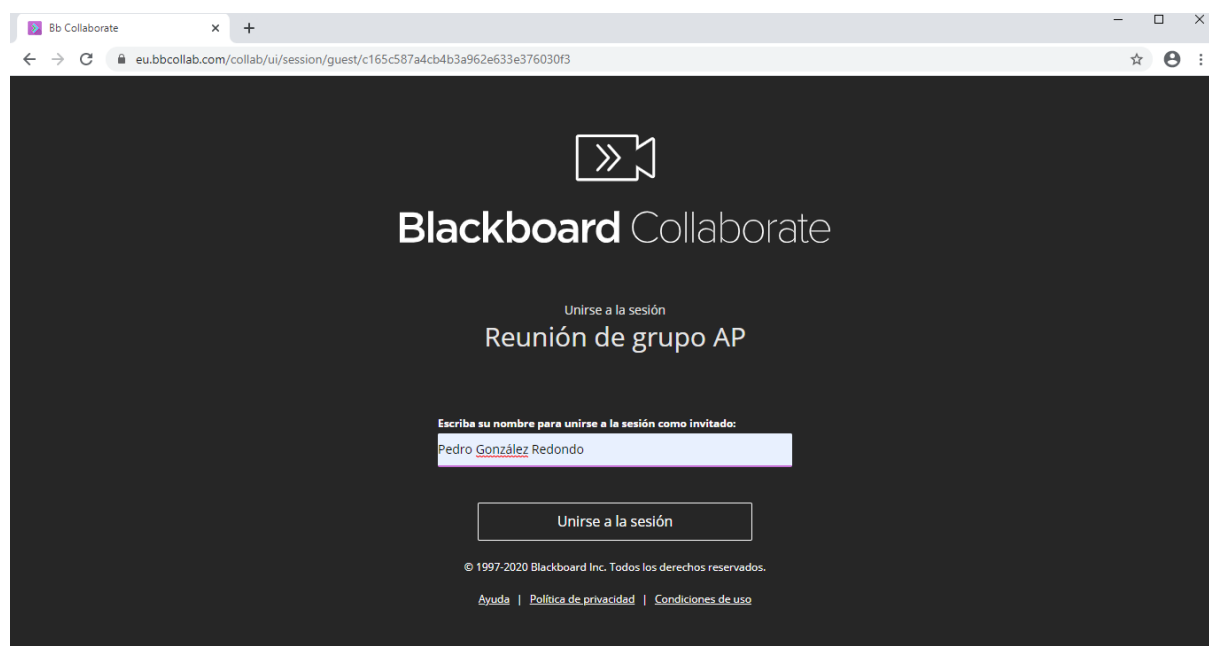
<https://eu.bbcollab.com/guest/c165c587a4cb4b3a962e633e376030f3>

Acceso a la sesión

Es recomendable acceder a la sesión con el **navegador Chrome**, actualizado a la última versión.

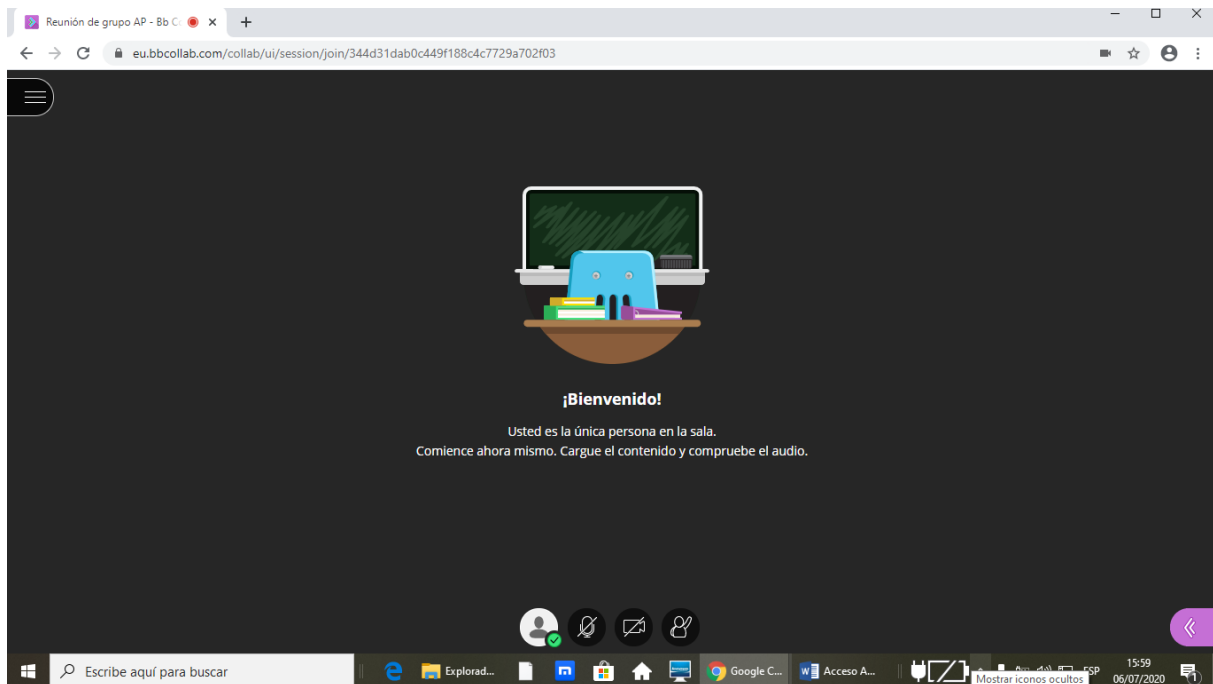
Para acceder a la sesión on-line, pinchar en el enlace anterior y **escribir el nombre y apellidos completos** en el recuadro central que aparecerá en pantalla (figura siguiente), al objeto de poder recoger en el acta los nombres de los asistentes.

A continuación, pinchar en “Unirse a la sesión”.

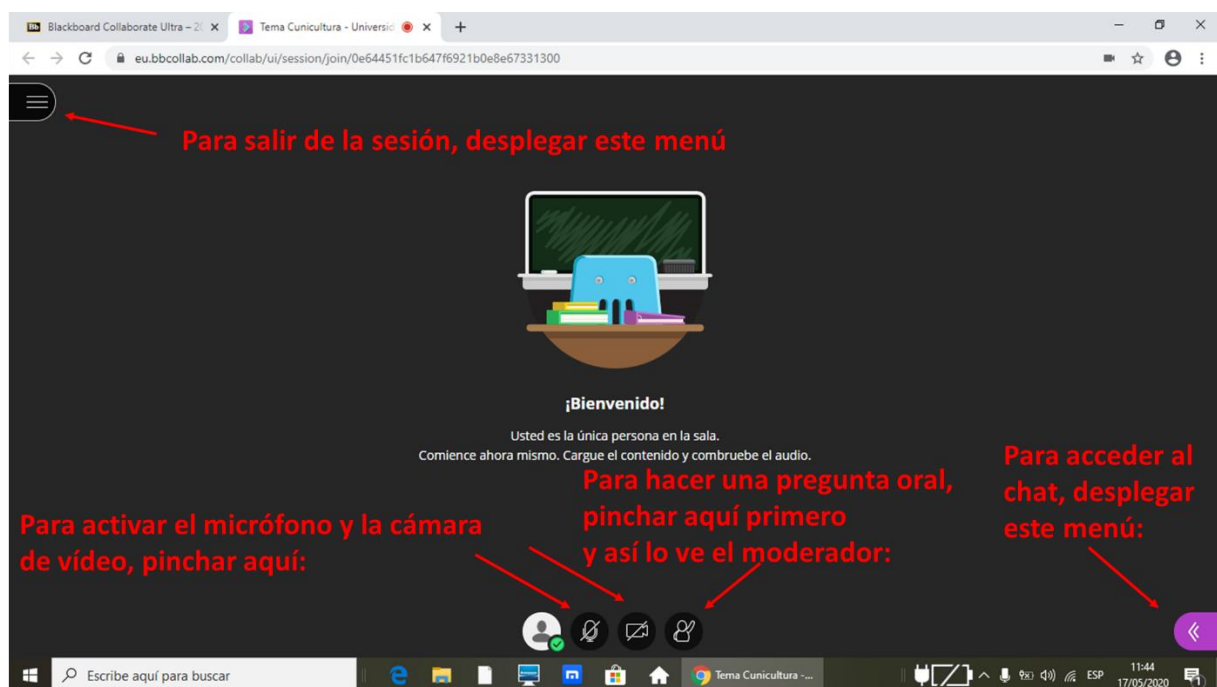


Se recomienda acceder a la sesión con 15 minutos de antelación, al objeto de familiarizarse con el entorno y comprobar el micrófono, los altavoces y la cámara.

Una vez que se ha ingresado en la sesión de videoconferencia, el usuario se encontrará en el entorno de la plataforma (figura siguiente):



La plataforma tiene dos menús (parte superior izquierda e inferior derecha) y tres botones de control en la parte inferior central de la pantalla (figura siguiente).



Una vez que se acceda, se recomienda que se pruebe a activar el micrófono y la webcam para comprobar que funcionan correctamente.

Una vez que se haya comprobado que el micrófono y la webcam del usuario funcionan correctamente, **se recomienda que se silencien tanto el micrófono como la webcam mientras no se esté interviniendo**, al objeto de que la

videoconferencia sea más fluida y se pueda ver en la pantalla sólo al orador que esté interviniendo en cada momento. De lo contrario, la plataforma mostrará alternativamente a todos los usuarios que tengan el micrófono y la webcam abiertos, haciendo más incómoda de seguir la sesión.

Para intervenir oralmente en la Asamblea se deberá **pinchar en el icono que representa una persona con la mano levantada** (parte inferior central de la plataforma) y esperar a que el moderador le dé la palabra, encendiendo entonces el micrófono y la webcam. Una vez que se haya intervenido, se deberá pinchar de nuevo en el icono para bajar la mano y apagar el micrófono y la webcam.

Lectura y aprobación del acta de la Asamblea de 2019

El acta de la Asamblea del año 2019 estará disponible desde el 7 de julio en el área restringida de socios de la página web de ADESCU (www.asescu.com), al objeto de que los interesados puedan leerla con antelación. Todo socio que quiera proponer alguna modificación puede comunicarlo con antelación al Secretario mediante correo electrónico (pedro@us.es). Al objeto de agilizar la Asamblea, durante la misma no se leerá el acta, que se dará por leída al haberse puesto a disposición con antelación. En la Asamblea se explicarán las posibles modificaciones propuestas por los socios con antelación a la Asamblea y las que se pudieran proponer durante la misma Asamblea.

En caso de no haber propuestas de modificación, se propondrá la aprobación del acta de la Asamblea de 2019 por asentimiento.

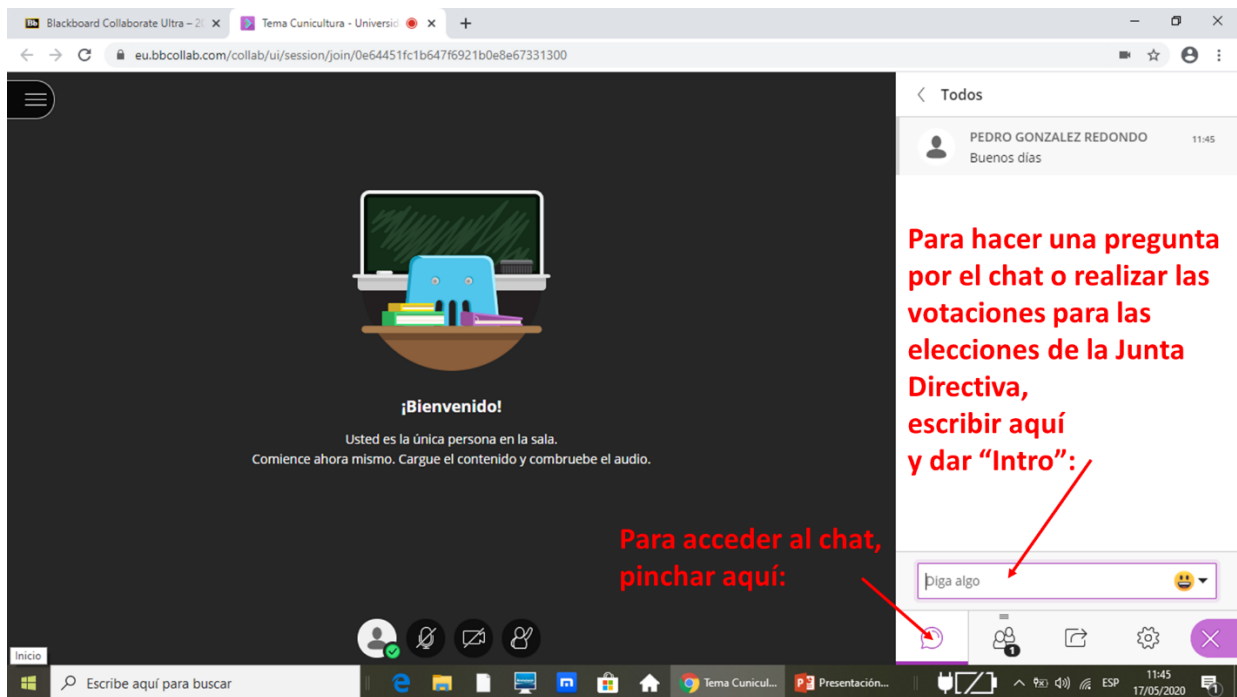
Estado de cuentas del ejercicio 2019 y Presupuesto para 2020

El Balance del ejercicio económico 2019 y el Presupuesto para el año 2020 estarán disponibles desde el 7 de julio en el área restringida de socios de la página web de ADESCU. Durante la Asamblea serán explicados por el Vicepresidente 1º y Tesorero, y se propondrá su aprobación por asentimiento si no hubiera propuestas de modificación.

Elecciones para la renovación de media Junta Directiva

En el correspondiente punto del orden del día se realizarán las votaciones para la renovación de media Junta Directiva, cuya candidatura única está publicada en el área restringida de socios de la página web de ADESCU.

Las votaciones se realizarán accediendo al chat cuando se indique y **escribiendo el voto “Sí”, “No”, “Abstención” o “En blanco”** en dicho chat (véase figura siguiente; hay que escribir el voto deseado y pinchar Intro). Inmediatamente tras la votación el Secretario realizará el recuento y comunicará los resultados. Al término de la Asamblea se proclamarán los candidatos electos por los medios habituales.



Abandonar la Asamblea

Al término de la Asamblea, para abandonar la sesión basta desplegar el menú superior izquierdo y pinchar en la parte inferior izquierda donde indica "Cerrar sesión" (figura siguiente).

